
Obliczanie wynagrodzenia

Moduł kadrowo – płacowy

Moduł kadrowo-płacowy pozwala usprawnić czynności związane z:

- urlopami
- absencją
- wystawianiem dokumentów (umowa o pracę, świadectwo pracy itp.)
- wynagradzaniem pracowników na przestrzeni dowolnego okresu

Pracownicy i zasady ich wynagradzania (zawarte w systemie wynagrodzeń modułu płace) są centralnymi obiektami w module

Moduł kadrowo – płacowy

Moduł kadrowo-płacowy może wspomagać czynności związane z wynagradzaniem pracowników, umożliwiając:

- zaplanowanie dla poszczególnych pracowników i grup pracowników zasad wynagradzania na przestrzeni dowolnego przedziału czasu, podzielonego na okresy płacowe
- obliczanie wysokości wynagrodzeń i innych elementów systemu płacowego na koniec każdego okresu płacowego (tworzenie listy płac)
- wystawianie potrzebnych raportów (listy płac, przelewy, nominały itd.)
- uzyskiwanie informacji statystycznych dla potrzeb analizy, planowania i sprawozdawczości
- przesyłanie poleceń księgowania danych płacowych do modułu finansowo-księgowego

Rachunkowość – Obliczenie wynagrodzenia

Brutto - jest odzwierciedleniem wniesionych nakładów pracy.

Może być ustalone jako składowa trzech charakterystycznych wielkości:

- **wynagrodzenie zasadnicze** – może być ustalone w kwotach miesięcznych, wg stawek godzinowych, akordowych, zadaniowych
- **dodatki** – mogą wynikać z charakterystyki czynności realizowanych przez pracowników. Mogą być określone za wykonanie czynności w warunkach nocnych, dodatkowych, uciążliwych, czy też szczególnie uciążliwych. Mogą też wynikać z posiadania szczególnych kwalifikacji
- **premie** – są uznaniem pracodawcy za jakość świadczenia pracy, terminowość jej świadczenia czy też uzyskania szczególnych efektów

Wynagrodzenie minimalne na bieżący rok?

Koszty uzyskania przychodu

- określane przez ustawodawcę na każdy rok podatkowy w zryczałtowanych wartościach miesięcznych i rocznych
- wartości zryczałtowane nie są w żaden sposób uzależnione od wielkości przychodu
- koszty uzyskania przychodu ustala się w wymiarze **podstawowym** lub **podwyższonym**

Koszty podstawowe

- kwota przysługującą z tytułu przemieszczania się podatnika do źródła przychodów w tej samej miejscowości
- w 2019 r. miesięcznie: I–IX: **111,25 zł** (kwota 1 335 zł /12 mies.), X–XII: **250,00 zł** (kwota 3 000 zł /12 mies.)
- jest kwotą niepodzielną i przysługuje w ciągu roku w każdym źródle uzyskania przychodu
- w systemie rozliczenia rocznego z jednego źródła koszty uzyskania wynosiły 1.335 zł, a od X 2019: 3 000 zł, czyli **1.751,25 zł** na 2019 r.
- **limit z wielu źródeł 2.002,05 zł/rok**, a od X 2019: **4.500 zł**, czyli **2.626,54 zł** za rok podatkowy 2019

Koszty podwyższone

- przysługują tym podatnikom, którzy do źródeł przychodów dojeżdżają z innej miejscowości
- warunkiem stosowania kwot podwyższonych jest złożenie pisemnego oświadczenia przez pracownika wskazującego konieczność dojazdów (od miejscowości do miejscowości)
- w 2019 r. miesięcznie: I–IX: **139,06 zł** (czyli 1 668,72 zł /12 mies.), X–XII: **300,00 zł** (czyli 3 600 zł /12 mies.)
- jest kwotą niepodzielną i przysługuje w ciągu roku w każdym źródle miesięcznie w kwotach niepodzielnych
- **limit z wielu źródeł 2.502,56 zł/rok** , a od X 2019: **5.400 zł** , czyli **3.226,92 zł** za rok podatkowy 2019

Ulga podatkowa – kwota wolna od podatku

- przysługuje podatnikowi, gdy przychody podlegają opodatkowaniu
- ulga podatkowa w ciągu roku przysługuje tylko w jednym źródle przychodów
- na 2016r. wynosiła **556,02 zł rocznie** czyli **46,33 zł miesięcznie**
- od 2017r. wyliczana według reguły zależnej od podstawy obliczenia podatku

Ulga podatkowa

od 1 stycznia 2018r. do 30 września 2019r. wynosiła:

- dla podstawy nieprzekraczającej kwoty **8 000** zł: 1 440 zł
- dla podstawy (8 000 zł - **13 000** zł) > :
1 440 zł pomniejszone o kwotę obliczoną według wzoru:
 $883,98 \text{ zł} \times (\text{podstawa} - 8\ 000 \text{ zł}) \div 5\ 000 \text{ zł}$
- dla podstawy (13 000 zł - **85 528** zł) > : 556,02 zł
- dla podstawy (85 528 zł - **127 000** zł) > :
556,02 zł pomniejszone o kwotę obliczoną według wzoru:
 $556,02 \text{ zł} \times (\text{podstawa} - 85\ 528 \text{ zł}) \div 41\ 472 \text{ zł}$

Ulga podatkowa

od 1 października 2019r. wynosi:

- dla podstawy nieprzekraczającej kwoty **8 000** zł: 1 360 zł
- dla podstawy (8 000 zł - **13 000** zł) > :
1 360 zł pomniejszone o kwotę obliczoną według wzoru:
 $834,88 \text{ zł} \times (\text{podstawa} - 8\ 000 \text{ zł}) \div 5\ 000 \text{ zł}$
- dla podstawy (13 000 zł - **85 528** zł) > : 525,12 zł
- dla podstawy (85 528 zł - **127 000** zł) > :
525,12 zł pomniejszone o kwotę obliczoną według wzoru:
 $525,12 \text{ zł} \times (\text{podstawa} - 85\ 528 \text{ zł}) \div 41\ 472 \text{ zł}$

Ulga podatkowa

- jeżeli dochód w 2020r. wyniesie nie więcej niż 8 000 zł to nie zapłacisz podatku w ogóle
- dla podatników osiągających dochody między 8 000 a 13 000 kwota wolna będzie stopniowo maleć, w zależności od dochodu, by osiągnąć wartość 525,12 zł
- zarabiającym między 13 000 a 85 528 zł przysługuje odliczenie ulgi podatkowej na stałym poziomie 525,12 zł
- jeśli dochód wyniesie między 85 528 zł a 127 000 zł, kwota wolna od podatku będzie proporcjonalnie malała wraz z dochodem, by dla krańcowej wartości tego progu osiągnąć wartość zerową
- podatnikom, których wartość dochodów osiągnęła kwotę 127 000, ulga podatkowa nie będzie przysługiwała w ogóle

Ulga podatkowa - miesięcznie

- w przypadku zaliczki na podatek z miesięcznego wynagrodzenia, uwzględniana będzie kwota miesięczna 43,76 zł (=525,12 zł/12)
- w momencie, gdy dochody w ujęciu narastającym osiągną poziom ponad 85 528 zł ulga podatkowa całkowicie zostanie zawieszona
- podatnik przystępując do rocznego rozliczenia podatkowego (roku ubiegłego), oblicza ulgę podatkową według nowej zasady dokonuje korekty skutkującej zwrotem nadpłaty albo dopłatą do podatku dochodowego

Progi podatkowe

Do X 2019r.

- dla podstawy nieprzekraczającej kwoty **85 528** zł: 18% dochodu
- dla podstawy ponad kwotę **85 528** zł: 15 395 zł 04 gr + 32% nadwyżki ponad 85 528 zł

Od X 2019r.

- dla podstawy nieprzekraczającej kwoty **85 528** zł: 17% dochodu
- dla podstawy ponad kwotę **85 528** zł: 14 539 zł 76 gr + 32% nadwyżki ponad 85 528 zł
- Tzw. „trzeci próg podatkowy”, czyli *danina solidarnościowa* w wysokości 4% nadwyżki ponad 1 000 000 zł sumy dochodów podlegających opodatkowaniu

Rachunkowość – Obliczenie wynagrodzenia

- Ustalenie **kwoty brutto**, np. 20.800zł
- Odjęcie **składki na ubezpieczenia społeczne** wydzielone ze środków pracowników – łącznie 2 851,68 zł
 - Emerytalne (E) $9,76\% * \text{brutto} = 2\,030,08 \text{ zł}$,
 - Rentowe (R) $1,50\% * \text{brutto} = 312,00 \text{ zł}$,
 - Chorobowe (CHR) $2,45\% * \text{brutto} = 509,60 \text{ zł}$
- Różnica stanowi tzw. **przychód** 17 948,32 zł
- Ustalamy koszt uzyskania przychodu:
 - poziom podstawowy 250,00 zł
 - poziom podwyższony 300,00 zł
- Przychód odjąć koszt uzyskania to tzw. **dochód** 17 698,32 zł
(zaokrąglamy go do pełnych złotych)

Rachunkowość – Obliczenie wynagrodzenia

- **Zaliczkę na podatek** = dochód * stawka podatkowa
 - do 85.528zł -> 17%
 - powyżej 85.528zł -> 32%
 - w naszym przykładzie:
 $17\ 698,00 * 17\% = 3\ 008,66\ \text{zł}$
- Zaliczkę na podatek dochodowy (3 008,66) umniejszamy o:
 - miesięczną **ulgę podatkową** (43,76 zł) oraz
 - „**odliczoną**” **składkę na ubezpieczenie zdrowotne** (1 390,99 zł) czyli $7,75\% * \text{przychód}$
 - w naszym przykładzie: $3008,66 - 43,76 - 1390,99 = 1573,91$
(zaokrąglamy do pełnych złotych, czyli **1 574,00 zł**)

Rachunkowość – Obliczenie wynagrodzenia

- **Zdrowotne pobrane:** $9\% * \text{przychód: } 17\,948,32 * 9\% = 1\,615,35$
(w sumie płacimy 9% a odliczamy od zaliczki na podatek tylko 7,75%)
- **Kwota netto**
 - = Przychód (17 948,32 zł)
 - Ubezpieczenie zdrowotne pobrane (1 615,35 zł)
 - Zaliczka na podatek dochodowy (1574,00 zł)
 - = **14 758,97 zł**

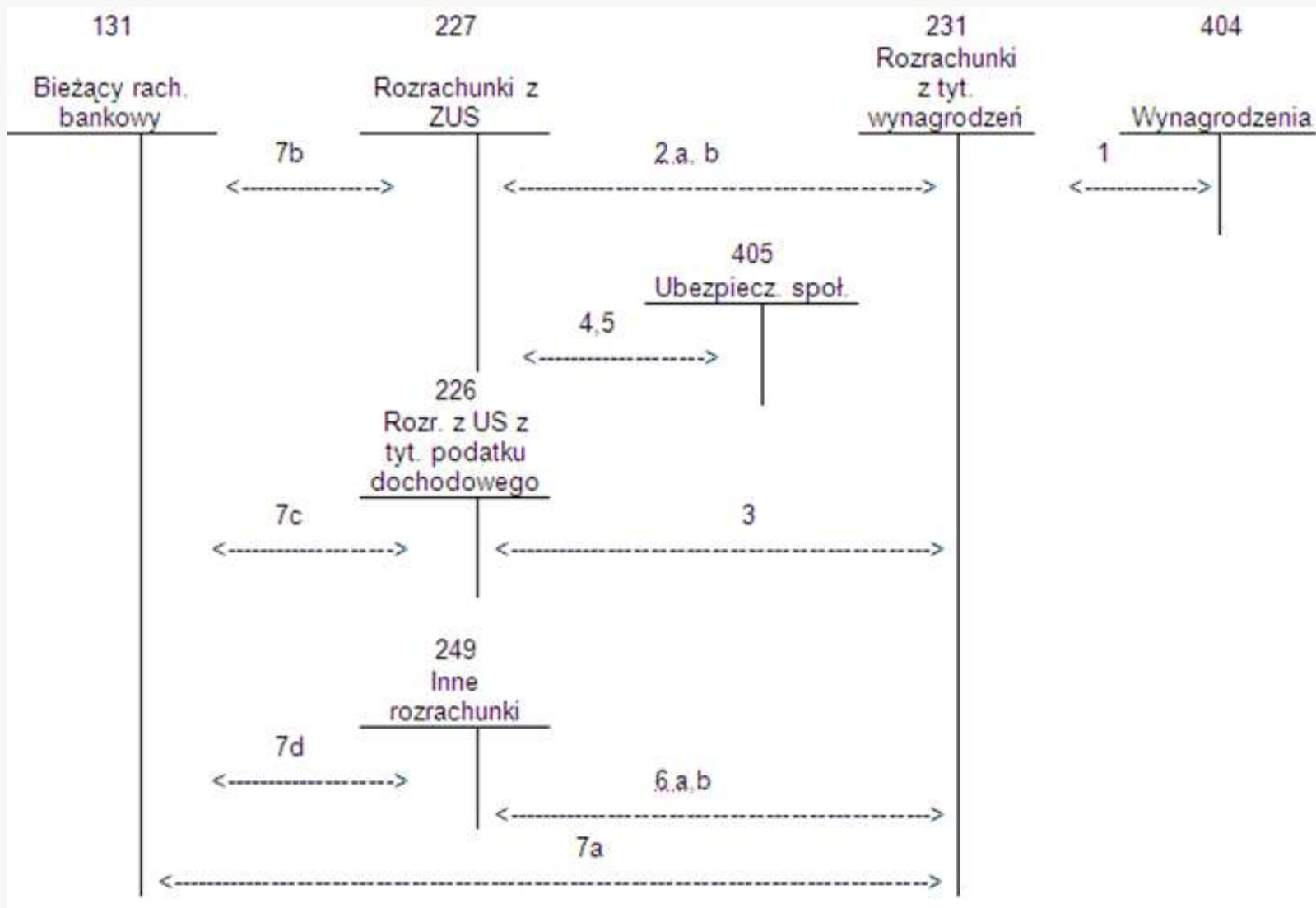
Obciążenia pracodawcy

- ubezpieczenia społeczne, łącznie 3 756,48 zł
 - Emerytalne (E) $9,76\% * \text{brutto} = 2\,030,08 \text{ zł}$
 - Rentowe (R) $6,5\% * \text{brutto} = 1\,352,00 \text{ zł}$
 - Wypadkowe (W) $1,67\% * \text{brutto} = 347,36 \text{ zł}$
- Fundusz pracy $2,45\% * \text{brutto} = 509,60 \text{ zł}$
- FGŚP $0,10\% * \text{brutto} = 20,80 \text{ zł}$
- Fundusz Emerytur Pomostowych

Stawka ub. wypadkowego zależy od grupy działalności (max. 3,33%)

Od kwietnia 2018r. wynosi 1,67% dla płatników składek zgłaszających do ubezpieczenia wypadkowego nie więcej niż 9 ubezpieczonych

Rozrachunki z pracownikami z tytułu wynagrodzeń



Rachunkowość – Obliczenie wynagrodzenia

Ewidencja rachunkowa

131			
Bieżący rachunek bankowy			
Sp.	50 000,00	6a)	14 559,97
		6b)	6 608,16
		6c)	1 615,35
		6d)	530,40
		6e)	1 773,00
	50 000,00		25 086,88

227-1			
Ubezpieczenie społeczne (Rozrachunki z ZUS)			
		2a)	2 851,68
		4)	3 756,48
6b)	6 608,16		
	6 608,16		6 608,16

404			
Wynagrodzenia			
1)	20 800,00		
	20 800,00		0

227-2			
Ubezpieczenia zdrowotne (Rozrachunki z ZUS)			
6c)	1 615,35	2b)	1 615,35
	1 615,35		1 615,35

Rachunkowość – Obliczenie wynagrodzenia

Ewidencja rachunkowa

405-1	
Ubezpieczenia społ.	
4)	3 756,48
5)	530,40
	4 286,88
	0

227-3	
FP i FGŚP (Rozrachunki z ZUS)	
6d)	530,40
5)	530,40
	530,40
	530,40

226	
Rozr. z US z tyt. podatku dochod.	
6e)	1 773,00
3)	1 773,00
	1 773,00
	1 773,00

231	
Rozrachunki z tyt. Wynagrodzeń	
2a)	2 851,68
2b)	1 615,35
3)	1 773,00
6a)	14 559,97
	20 800,00
1)	20 800,00
	20 800,00

Ustalenie kwot należnego wynagrodzenia za okres niezdolności do pracy

Obliczanie wynagrodzenia oraz składek na ZUS i podatku dochodowego:

- 1) ustalamy **podstawę wymiaru** biorąc średnią za okres wstecz:
3 miesiące przy stałych dochodach, 12 miesięcy przy zmiennych dochodach
- 2) średnia za miesiąc np.: **3.000 zł** (brutto)
- 3) średnia dzienna $3.000 / 30 \text{ dni} = \mathbf{100 \text{ zł}}$
(zawsze 30 dni, niezależnie od miesiąca)
- 4) liczba dni efektywnych wg zasady: 30 dni – ZLA (np.: 5 dni) = **25 dni**
- 5) wynagrodzenia efektywne = 3) * 4) = $100 \text{ zł} * 25 \text{ dni} = \mathbf{2.500 \text{ zł}}$

Rachunkowość – Obliczenie wynagrodzenia

6) ustalamy kwotę wynagrodzenia obniżonego:

- 100 % (bez ubezpieczeń społecznych) – choroba w czasie ciąży, wypadek w pracy lub w drodze do pracy
- 80 % (bez ubezpieczeń społecznych) – pozostałe przypadki (bez pobytu w szpitalu)
- 70 % (bez ubezpieczeń społecznych) pobyt w szpitalu

Brutto = średnia miesięczna np.: 3 000 zł

Netto = **2 202,72 zł**

Kwota wynagrodzenia obniżonego

$$= [\text{Netto} / 30 \text{ dni}] * \text{ZLA} * 80 \%$$

$$= [2\,202,72 / 30 \text{ dni}] * 5 * 80 \% = \mathbf{293,70 \text{ zł}}$$

Rachunkowość – Obliczenie wynagrodzenia

7) Ustalamy kwoty obciążeń ZUS, wynagrodzenie za czas efektywny 2.500 zł:

- emerytalne: $9,76\% = 244,00\text{ zł}$
- rentowe: $1,5\% = 37,50\text{ zł}$
- chorobowe: $2,45\% = 61,25\text{ zł}$
- suma ZUS = **342,75 zł**

Rachunkowość – Obliczenie wynagrodzenia

8) Ustalamy podatek dochodowy

- **przychód** = 2.500 zł - 342,75 zł = **2.157,25 zł**
- **suma wynagrodzenia** = przychód + wynagrodzenia obniżone
= 2.157,25 zł + 293,70 = **2.450,95 zł**
- **zaliczka na podatek dochodowy** =
(suma wynagrodzenia – koszty uzyskania przychodu)
zaokrąglone do pełnych zł * 17 %
(2.450,95 zł – 250,00 zł) = 2.200,95 zł
2.201,00 zł * 17 % = 374,17 zł
- **zaliczka po uldze** =
zaliczka na podatek dochodowy – ulga podatkowa
374,14 zł – 43,76 zł = **330,41 zł**

Rachunkowość – Obliczenie wynagrodzenia

Ustalamy podatek dochodowy c.d.

- **ubezpieczenie zdrowotne pobrane**

= suma wynagrodzenia * 9 %

2.450,95 zł * 9 % = **220,59 zł**

- **ubezpieczenie zdrowotne odliczone**

= suma wynagrodzenia * 7,75 %

2.450,95 zł * 7,75 % = **189,95 zł**

- **zaliczka do pobrania**

= zaliczka po uldze - ubezpieczenie zdrowotne odliczone 330,41 zł

- 189,95 zł = 140,46 zł

(zaokrąglić do pełnych złotych) = **140,00 zł**

9) **Netto:** suma wynagrodzenia – ubezpieczenie zdrowotne pobrane-

zaliczka do pobrania: 2.450,95 – 220,59 – 140,00 = **2.090,36 zł**

Projekt: Import pląc z Symfonii do NAVa

Motywacja

- W praktyce często w przedsiębiorstwach zachodzi sytuacja, że różne działy korzystają z różnych, niezintegrowanych systemów



Kadry i płace



Finanse i księgowość

- Przyczyny
 - brak budżetu na jeden zintegrowany system
 - przyzwyczajenia pracowników
 - brak czasu, decyzyjności
 - wymagania narzucane przez spółki powiązane, kontrahentów
 - ...

- Skutki
 - brak zintegrowanych danych dostępnych w różnych działach
 - konieczność przenoszenia danych pomiędzy systemami
 - ręczne przeklepanie...
 - napisanie/kupienie/utrzymanie mechanizmów integrujących różne systemy
 - ...

Cel projektu

- Przygotowanie mechanizmu importującego dane kadrowo-płacowe z modułu kadrowo-płacowego Symfonii do modułu finansowo-księgowego w NAVie



dane kadrowo-płacowe



Cel projektu

Pracownik - Adam Pracowity

Typ: Lista płac rozbudowana

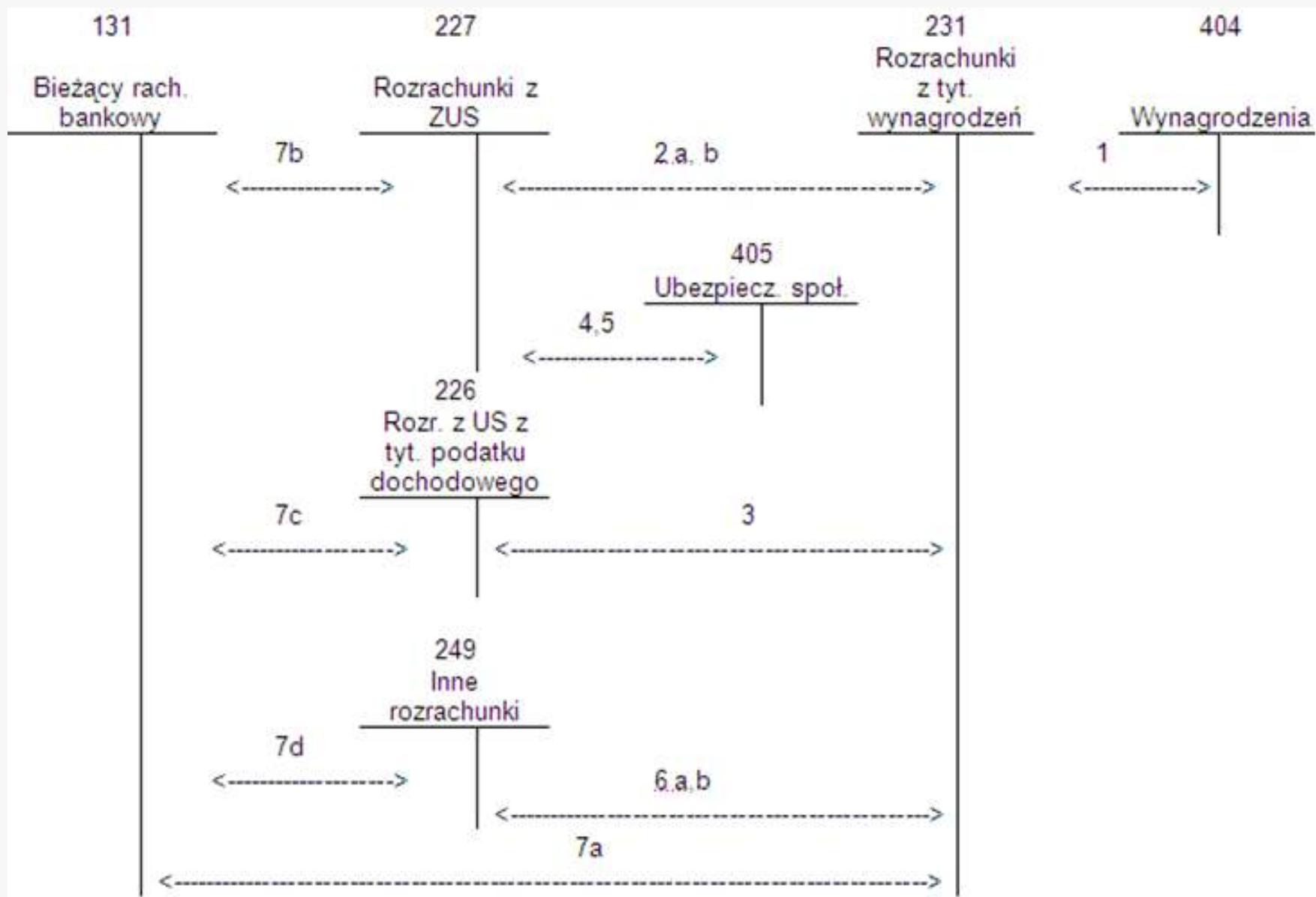
Okres: luty 2016, początkowy

Wynagrodzenie **Lista płac** Karta wynagrodzeń Miesiące-lata Składniki wynagrodzeń

Element	Wartość
wynagrodzenia zasadnicze (ogółem)	4 000,00 zł
podstawa składki na ubezpieczenie społeczne	4 000,00 zł
podstawa wym. skł. na ub. zdrow. (u. o pracę)	3 451,60 zł
składka na ub. emer. finans. przez ubezpieczonego	390,40 zł
składka na ub. rent. finans. przez ubezpieczonego	60,00 zł
składka na ub. chor. finans. przez ubezpieczonego	98,00 zł
składka na ub. społ. finans. przez płatnika składek	722,40 zł
składka na ub. społ. finans. przez ubezpieczonego i PFRON	548,40 zł
Kwota podst. chorob. minus składka na ub. społ.	3 451,60 zł
miesięczne koszty uzyskania uwzględnione	111,25 zł
miesięczna ulga podatkowa uwzględniona	46,33 zł
stawka podatku[%]	18
składka na ub. zdrowotne odliczona (u. o pracę)	267,50 zł
naliczona zaliczka na podatek	554,87 zł
składka na ub. zdrowotne (u. o pracę)	310,64 zł
zaliczka na p. doch. odprowadzona do US	287,00 zł
zasiłki nieopodatkowane (ogółem)	0,00 zł
kwota netto	2 853,96 zł
potrącenia, zaliczki (ogółem)	0,00 zł
do wypłaty gotówką	2 853,96 zł
do wypłaty przelewem	0,00 zł

Pracownik Dane Kadrowe Kalendarz Wzorce **Płace**

Cel projektu



Edycja - Dziennik główny - DOMYŚLNY-Dziennik domyślny

NARZĘDZIA GŁÓWNE AKCJE NAWIGUJ

Usuń Księguj Księguj i drukuj Wymiary Wymiaruj

Pobierz dzienniki standardowe... Zapisz jako dziennik standardowy...

Uzgodnij Rozlicz zapisy... Odśwież Znajdź

Zarządzaj Przetwarzanie Bank Rozliczenie Strona

Nazwa instancji: DOMYŚLNY

Data księgowania	Nr dokumentu	Nr konta	Opis	Kwota	Nr konta przeciwst.
2017-02-13	PK/10/01/003	405-001	Wynagrodzenia	4 000,00	230-001
2017-02-13	PK/10/01/004	230-001	Rozrach. z tyt. wypłat wynagr.	2 853,96	100-001
2017-02-13	PK/10/01/005	230-001	Ubezpiecz. społ.-pracownik	548,40	220-301
2017-02-13	PK/10/01/006	220-301	Urzędy-ubezpiecz. społ.-pracownik	548,40	100-001
2017-02-13	PK/10/01/007	230-001	Ubezpiecz. zdrowotne - pracownik	310,64	220-301
2017-02-13	PK/10/01/008	220-301	Urzędy- ubezpiecz. zdrowotne - pracownik	310,64	100-001
2017-02-13	PK/10/01/009	230-001	Zaliczka na podatek dochodowy	287,00	220-201
2017-02-13	PK/10/01/010	220-201	Urzędy - zaliczka na podatek dochodowy	287,00	100-001
2017-02-13	PK/10/01/011	406-001	FGŚP	4,00	220-301
2017-02-13	PK/10/01/012	220-301	Urzędy - FGŚP	4,00	100-001
2017-02-13	PK/10/01/013	406-001	FP	98,00	220-301
2017-02-13	PK/10/01/014	220-301	Urzędy - FP	98,00	100-001
2017-02-13	PK/10/01/015	406-001	Ubezpieczenia społeczne - zakład pracy	722,40	220-301
2017-02-13	PK/10/01/016	220-301	Urzędy- ubezpieczenia społeczne - zakład pr...	722,40	100-001

Nazwa konta Nazwa konta przeciwst. Saldo Saldo razem

Wynagrodzenia Rozrach. z tyt. wypłat wyna... 0,00 0,00

Symfonia - dane

Pracownik - Adam Pracowity

Typ: Lista płac rozbudowana

Okres: luty 2016, początkowy

Wynagrodzenie **Lista płac** Karta wynagrodzeń Miesiące-lata Składniki wynagrodzeń

Element	Wartość
wynagrodzenia zasadnicze (ogółem)	4 000,00 zł
podstawa składki na ubezpieczenie społeczne	4 000,00 zł
podstawa wym. skł. na ub. zdrow. (u. o pracę)	3 451,60 zł
składka na ub. emer. finans. przez ubezpieczonego	390,40 zł
składka na ub. rent. finans. przez ubezpieczonego	60,00 zł
składka na ub. chor. finans. przez ubezpieczonego	98,00 zł
składka na ub. społ. finans. przez płatnika składek	722,40 zł
składka na ub. społ. finans. przez ubezpieczonego i PFRON	548,40 zł
Kwota podst. chorob. minus składka na ub. społ.	3 451,60 zł
miesięczne koszty uzyskania uwzględnione	111,25 zł
miesięczna ulga podatkowa uwzględniona	46,33 zł
stawka podatku[%]	18
składka na ub. zdrowotne odliczona (u. o pracę)	267,50 zł
naliczona zaliczka na podatek	554,87 zł
składka na ub. zdrowotne (u. o pracę)	310,64 zł
zaliczka na p. doch. odprowadzona do US	287,00 zł
zasiłki nieopodatkowane (ogółem)	0,00 zł
kwota netto	2 853,96 zł
potrącenia, zaliczki (ogółem)	0,00 zł
do wypłaty gotówką	2 853,96 zł
do wypłaty przelewem	0,00 zł

Pracownik Dane Kadrowe Kalendarz Wzorce **Płace**

Symfonia – eksport danych

Firma Funkcje Aktywacja Okno Pomoc

Pracownicy Wzorce Firma Listy płac Okresy Zdarzenia Kartoteki **Ustawienia** Pomoc

Ustawienia

Ustawienia

Ustawienia

- Kadrowe i płacowe
- Komunikacja
 - Współpraca z FK**
 - Współpraca z Symfoni...
 - Eksport XML
- Przelewy
- Domyślne ścieżki do z...
- RCP
- Systemowe
- Sage

Współpraca z FK

Zapisz Anuluj

Format wymiany danych

- Format zgodny z FK 2.0
- Format zgodny z FK 3.0/4.0**
- Synchronizacja z FK

Katalog domyślny

C:\Users\mmm\Documents\Sage\Symfonia\KDP\Katalog współpracy z FK

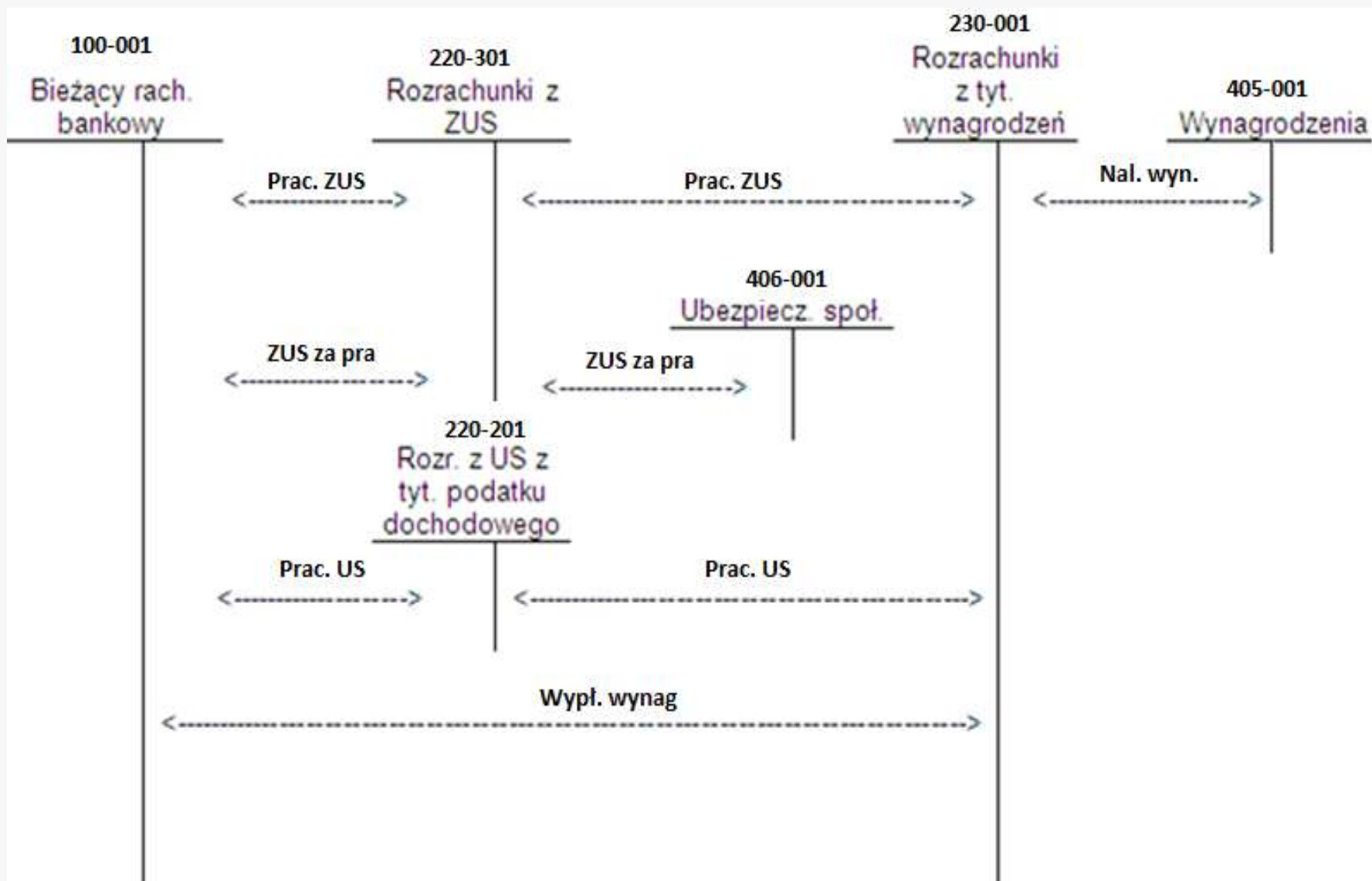
Opis pozycji w poleceniu księgowania

- z nazwy elementu płacowego
- z opisu schematu księgowania**

Nazwa definicji dokumentu w FK

Dokument: DP

Symfonia – schematy księgowania



Symfonia – schematy księgowania



Pracownik - Adam Pracowity

Okres: luty 2016, początkowy

Zapisz Anuluj

Element	Wartość	Schemat
Elementy księgowane		
kwota brutto (z uwzgl. zasiłków)	4 000,00	Nał.wyn.
kwota netto	2 853,96	Wypł.wynag
składka na FGŚP za pracownika	4,00	ZUS za pra
składka na Fundusz Pracy za pracownika	98,00	ZUS za pra
składka na ub. społ. finans. przez płatnika składek	722,40	ZUS za pra
składka na ub. społ. finans. przez ubezpieczonego i PFRON	548,40	Prac. ZUS
składka na ub. zdrowotne (u. o pracę)	310,64	Prac. ZUS
zaliczka na p. doch. odprowadzona do US	287,00	
zaliczka na pod.dochod.		Prac. US

Pracownik Dane Kadrowe Kalendarz Wzorce Płace **Księgowanie**

Symfonia – schematy księgowania

Podgląd księgowania						
Dokument 0		Data: 2016-11-02	Treść: luty 2016 początkowy			
Okres źródłowy: 02/2016		Okres sprawozdawczy: 02/2016				
L.P.	Treść Wn	Kwota Wn	Konto Wn	Kwota Ma	Konto Ma	Treść Ma
1	kwota brutto (z uwzgl. zasiłków)	4000,00	405-001	4000,00	230-001	kwota brutto (z uwzgl. zasiłków)
2	kwota netto	2853,96	230-001	2853,96	100-001	kwota netto
3	składka na FGŚP za pracownika	4,00	406-001	4,00	220-301	składka na FGŚP za pracownika
4	składka na Fundusz Pracy za praco...	98,00	406-001	98,00	220-301	składka na Fundusz Pracy za praco...
5	składka na ub. społ. finans. przez p...	722,40	406-001	722,40	220-301	składka na ub. społ. finans. przez p...
6	składka na ub. społ. finans. przez u...	548,40	230-001	548,40	220-301	składka na ub. społ. finans. przez u...
7	składka na ub. zdrowotne (u. o pra...	310,64	230-001	310,64	220-301	składka na ub. zdrowotne (u. o pra...
8	zaliczka na p. doch. odprowadzon...	287,00	230-001	287,00	220-201	zaliczka na p. doch. odprowadzon...
Księgowania równoległe						
9	składka na FGŚP za pracownika	4,00	220-301	4,00	100-001	składka na FGŚP za pracownika
10	składka na Fundusz Pracy za praco...	98,00	220-301	98,00	100-001	składka na Fundusz Pracy za praco...
11	składka na ub. społ. finans. przez p...	722,40	220-301	722,40	100-001	składka na ub. społ. finans. przez p...
12	składka na ub. społ. finans. przez u...	548,40	220-301	548,40	100-001	składka na ub. społ. finans. przez u...
13	składka na ub. zdrowotne (u. o pra...	310,64	220-301	310,64	100-001	składka na ub. zdrowotne (u. o pra...
14	zaliczka na p. doch. odprowadzon...	287,00	220-201	287,00	100-001	zaliczka na p. doch. odprowadzon...
Suma						
Bez księgowania równoległych		8824,40		8824,40		
Z księgowaniami równoległymi		10794,84		10794,84		

Symfonia – wyeksportowane dane

```
INFO{
  Nazwa programu =Symfonia Kadry i Płace 16.4.9.0
  Wersja szablonu =2
  Kontrahent{
    id =-668049854
    kod =IS
    nazwa =Szczech|
  }
}
Dokument{
  NrKolejny =0
  Nazwa =PŁACE 02/2016
  Treść = luty 2016 początkowy
  DataOkr =2016-02-01
  DataDok =2016-11-02
  DataOper =2016-11-02
  DataWpływu =2016-11-02
  Kwota =8824.4000
  Kontrahent =0
  KontrahentFK =0
  NIP =
  Sygnatura =Admin
  SaldoPRK =0.0000
  SaldoZRK =0.0000
  KontoKasy =
  NazwaKor =
  DataKor =
  ObsługujJak =DP
  Zapis{
    ZAP/ZAK =P
    WN/MA =WN
    Kwota =4000.0000
    Konto =405-001
    NumerDokDlaRK =numer = 0
  }
}
```

Symfonia – wyeksportowane dane

```
Dokument{
  NrKolejny =0
  Nazwa =PłACE 02/2016
  Treść = luty 2016 początkowy
  DataOkr =2016-02-01
  DataDok =2016-11-02
  DataOper =2016-11-02
  DataWpływu =2016-11-02
  Kwota =8824.4000
  Kontrahent =0
  KontrahentFK =0
  NIP =
  Sygnatura =Admin
  SaldoPRK =0.0000
  SaldoZRK =0.0000
  KontoKasy =
  NazwaKor =
  DataKor =
  ObsługujJak =DP
}

Zapis{
  ZAP/ZAK =P
  WN/MA =WN
  Kwota =4000.0000
  Konto =405-001
  NumerDokDlaRK =numer = 0
  IdDlaRozl =1
  Opis =kwota brutto (z uwzgl. zasiłków)
  Równoległy =PZ
}
Zapis{
  ZAP/ZAK =K
  WN/MA =MA
  Kwota =4000.0000
  Konto =230-001
  NumerDokDlaRK =numer = 0
  IdDlaRozl =2
  Opis =kwota brutto (z uwzgl. zasiłków)
  Równoległy =PZ
}
Zapis{
  ZAP/ZAK =P
  WN/MA =WN
  Kwota =2853.9600
  Konto =230-001
  NumerDokDlaRK =numer = 0
  IdDlaRozl =3
  Opis =kwota netto
  Równoległy =PZ
}
```

Symfonia – księgowania równoległe

Diagram showing the flow of accounting entries between accounts:

- 100-001 Bieżący rach. bankowy
- 220-301 Rozrachunki z ZUS
- 230-001 Rozrachunki z tyt. wynagrodzeń
- 405-001 Wynagrodzenia

Arrows indicate the flow of entries:

- Prac. ZUS from 220-301 to 100-001
- Prac. ZUS from 230-001 to 220-301
- Nał. wyn. from 405-001 to 230-001

Pracownik - Adam Pracowity

Okres: luty 2016, początkowy

Element	Wartość	Schemat
kwota brutto (z uwzgl. zasiłków)	4 000,00	Nał.wyn.
kwota netto	2 853,96	Wypł.wynag
składka na FGŚP za pracownika	4,00	ZUS za pra
składka na Fundusz Pracy za pracownika	98,00	ZUS za pra
składka na ub. społ. finans. przez płatnika składek	722,40	ZUS za pra
składka na ub. społ. finans. przez ubezpieczonego i PFRON	548,40	Prac. ZUS
składka na ub. zdrowotne (u. o pracę)	310,64	Prac. ZUS
zaliczka na p. doch. odprowadzona do US	287,00	
zaliczka na pod.dochod.		Prac. US

Pracownik | Dane Kadrowe | Kalendarz | Wzorce | Płace | **Księgowanie**

NARZĘDZIA GŁÓWNE

AKCJE

NAWIGUJ



Usun



Księguj

Księguj
i drukuj

Pobierz dzienniki standardowe...



Zapisz jako dziennik standardowy...



Wymiary



Uzgodnij

Rozlicz
zapisy...

Odśwież



Znajdź

Zarządzaj

Przetwarzanie

Bank

Rozliczenie

Strona

Nazwa instancji:

DOMYŚLNY

Data księgowania	Nr dokumentu	Nr konta	Opis	Kwota	Nr konta przeciwst.
2017-02-13	PK/10/01/003	405-001	Wynagrodzenia	4 000,00	230-001
2017-02-13	PK/10/01/004	230-001	Rozrach. z tyt. wypłat wynagr.	2 853,96	100-001
2017-02-13	PK/10/01/005	230-001	Ubezpiecz. społ.-pracownik	548,40	220-301
2017-02-13	PK/10/01/006	220-301	Urzędy-ubezpiecz. społ.-pracownik	548,40	100-001
2017-02-13	PK/10/01/007	230-001	Ubezpiecz. zdrowotne - pracownik	310,64	220-301
2017-02-13	PK/10/01/008	220-301	Urzędy- ubezpiecz. zdrowotne - pracownik	310,64	100-001
2017-02-13	PK/10/01/009	230-001	Zaliczka na podatek dochodowy	287,00	220-201
2017-02-13	PK/10/01/010	220-201	Urzędy - zaliczka na podatek dochodowy	287,00	100-001
2017-02-13	PK/10/01/011	406-001	FGŚP	4,00	220-301
2017-02-13	PK/10/01/012	220-301	Urzędy - FGŚP	4,00	100-001
2017-02-13	PK/10/01/013	406-001	FP	98,00	220-301
2017-02-13	PK/10/01/014	220-301	Urzędy - FP	98,00	100-001
2017-02-13	PK/10/01/015	406-001	Ubezpieczenia społeczne - zakład pracy	722,40	220-301
2017-02-13	PK/10/01/016	220-301	Urzędy- ubezpieczenia społeczne - zakład pr...	722,40	100-001

Nazwa konta

Wynagrodzenia

Nazwa konta przeciwst.

Rozrach. z tyt. wypłat wyna...

Saldo

0,00

Saldo razem

0,00

Symfonia – księgowania równoległe

```
Zapis{  
  ZAP/ZAK =P  
  WN/MA =WN  
  Kwota =310.6400  
  Konto =230-001  
  NumerDokDlaRK =numer = 0  
  IdDlaRozl =13  
  Opis =składka na ub. zdrowotne (u. o pracę)  
  Równoległy =PZ  
}
```

```
}  
Zapis{  
  ZAP/ZAK =K  
  WN/MA =MA  
  Kwota =310.6400  
  Konto =220-301  
  NumerDokDlaRK =numer = 0  
  IdDlaRozl =14  
  Opis =składka na ub. zdrowotne (u. o pracę)  
  Równoległy =PZ  
}
```

```
Żapis{  
  ZAP/ZAK =P  
  WN/MA =WN  
  Kwota =310.6400  
  Konto =220-301  
  NumerDokDlaRK =numer = 0  
  IdDlaRozl =25  
  Opis =składka na ub. zdrowotne (u. o pracę)  
  Równoległy =RZ  
}
```

```
}  
Zapis{  
  ZAP/ZAK =K  
  WN/MA =MA  
  Kwota =310.6400  
  Konto =100-001  
  NumerDokDlaRK =numer = 0  
  IdDlaRozl =26  
  Opis =składka na ub. zdrowotne (u. o pracę)  
  Równoległy =RZ  
}
```

Uwaga na odpowiednią
korespondencję kont!